

Katalog produktów

Wylewki (baterie) **3-drożne** łączą w sobie nowoczesny design oraz funkcjonalność. Dostarczają wodę **ciepłą, zimną i filtrowaną** za pośrednictwem niezależnych przewodów. Dzięki takiemu rozwiązaniu nie dochodzi do mieszania się wody filtrowanej z wodociągową.



woda ciepła

woda zimna

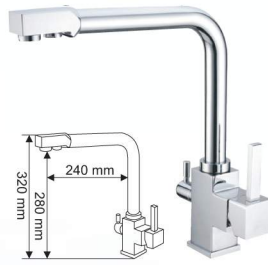
woda filtrowana

system odwróconej osmozy

WYLEWKI 3-DROŻNE (WODA CIEPŁA, ZIMNA ORAZ FILTROWANA)



MODEL: **Wiktoria**
chrom
satyna



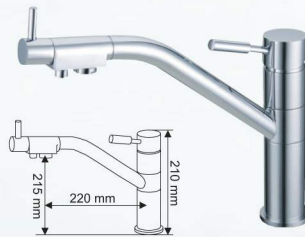
MODEL: **Kwadro**
chrom
satyna



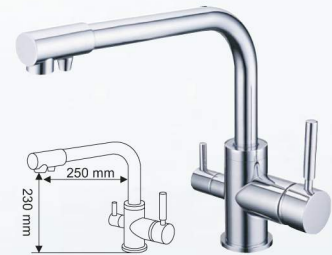
MODEL: **Angel**
chrom
satyna



MODEL: **Alexandra**
chrom
satyna



MODEL: **Krka**
chrom
satyna



MODEL: **Gocta**
chrom
satyna



MODEL: **Fonica**
chrom
satyna



MODEL: **Niagara**
chrom
satyna



MODEL: **Huca**
chrom
satyna



PZH
HK/W/0701/01/2012

Quality
Water

